

ANTIDOTE

JUIN 2017 - N°81



CONVENTION GHT Cantal CHU de Clermont-Ferrand



CENTRE HOSPITALIER HENRI MONDOR
50 avenue de la république 15000 Aurillac Tél. 04 71 46 56 56 www.ch-aurillac.fr



www.ch-aurillac.fr

Dans ce journal

Une médecine humaine, de qualité, de proximité accessible en permanence à tous un collectif de professionnels et un plateau technique performants au service de votre santé.

DIRECTEUR DE PUBLICATION ET DE RÉDACTION
Pascal TARRISSON

COMITÉ DE RÉDACTION
Equipe de Direction
Sylvie BOUDOU
Virginie CALVET

SECRETARIAT DE RÉDACTION
MISE EN PAGE
ET PHOTOGRAPHIES
Service communication
du Centre Hospitalier
Imprimerie Albedia
Dépôt légal
Numéro ISSN 1268-2012
Tirage :
500 exemplaires

Dessins : Mary BRUNET

L'HÔPITAL D'AURILLAC S'ÉQUIPE D'UN SCANNER DE DERNIÈRE GÉNÉRATION INSTALLATION D'UN SCANNER MOBILE	P1
DÉPART EN RETRAITE DU DR GARNIER 1300 EUROS POUR LA PÉDIATRIE FILM DOCUMENTAIRE ET DÉBAT AUTOUR DE MALADIES PÉDIATRIQUES GRAVES OU INCURRABLES	P2
L'HÔPITAL SE RÉORGANISE MAG - SOINS PALLIATIFS : RÉALISATION D'UNE FRESQUE	P3
DR AVOUAC ET DR BEN YELLES, CHIRURGIENS VASCULAIRE	P 4
LE COMPTE QUALITÉ, OUTIL DE PILOTAGE DE LA DÉMARCHÉ D'AMÉLIORATION DE L'ÉTABLISSEMENT	P 5
GHT : SIGNATURE DE CONVENTION GHT/CHU ET PROJET MÉDICO-SOIGNANT PARTAGÉ	P 6-7
GROUPEMENT HOSPITALIER DE TERRITOIRE (SUITE)	P8
JOURNÉE D'HYGIÈNE FRESQUE À LURÇAT ATELIER JARDINS : MISE EN FONCTIONNEMENT D'UNE SERRE FROIDE AMICALE	P9
L'UNITÉ TRANSVERSALE D'ÉDUCATION DU PATIENT (UTEP) TRAITEMENT DE L'OBÉSITÉ CHEZ LES ENFANTS	P10
ÉVÈNEMENTS / MOUVEMENTS CHALLENGE INTER-IFSI	P11
ÉCHANGE DE PRATIQUES AUTOUR DE L'HUMANITÉ PIÈCES JAUNES : TERRAIN DE SPORT PRÉVENTION : MNH (TABAC ET NUTRITION)	P12
JEUX NATIONAUX DES TRANSPLANTÉS ET DYALISÉS	P 13
PROJETS CULTURELS : THÉÂTRE : PROCÉDÉ ZÈBRE EXPO D'OEUVRES DE PATIENTS	P 14

L'HÔPITAL D'AURILLAC S'ÉQUIPE D'UN SCANNER DERNIÈRE GÉNÉRATION

Le premier scanner volumique dynamique au monde à large détecteur, le Toshiba Aquilion One Genesis Edition, sera en service à l'Hôpital d'Aurillac à partir du 03 Aout 2017.

Cette avancée technologique permet à l'Hôpital d'Aurillac d'améliorer la qualité de la prise en charge de ses patients en Imagerie Médicale.

Cette nouvelle génération de Scanner offre une amélioration considérable de la précision diagnostique dans toutes les indications actuelles, grâce à une nouvelle chaîne d'acquisition Pure Vision Optics, ouvrant la voie à de nouvelles applications, comme l'imagerie fonctionnelle et dynamique.

Cette nouvelle chaîne d'acquisition totalement repensée, de la génération de photons à la détection en passant par la distribution, offre un meilleur équilibre entre qualité d'image et dose, pour chaque patient. Un dose diminuée de moitié grâce aux nouveaux cal-

culs et systèmes itératifs.

UNE SEULE ROTATION

Grâce à une couverture de 160 mm, il n'est plus nécessaire d'effectuer des acquisitions hélicoïdales pour examiner le cœur, le cerveau ou d'autres organes, réduisant le temps d'acquisition du cœur, par exemple, à 0,35 secondes contre 5 secondes pour un scanner conventionnel.

UNE SEULE PHASE

Le cœur entier peut être acquis en une seule rotation, et dans une même phase, avec la possibilité d'examiner des patients présentant une arythmie. Chaque acquisition permet l'obtention d'images nettes des artères coronaires, avec un rehaussement homogène du contraste.

UN SEUL VOLUME

La capacité d'acquisition d'organes complets sans mouvement hélicoïdal ouvre la voie à de nouvelles possibilités de diagnostic. Par exemple, le protocole volumique Neuro ONE permet l'obtention

d'images natives d'un cerveau entier avec plusieurs acquisitions volumiques à faible dose rehaussées d'un produit de contraste, offrant à la fois une information anatomique mais également fonctionnelle, pouvant mettre en évidence une ischémie ou permettant de réaliser un bilan complet d'accident vasculaire cérébral aigu en 5 minutes.

Les protocoles d'acquisition volumétrique dynamique sont également utilisés pour examiner les structure articulaires mobiles en 3D, ainsi que le flux sanguin ou le débit d'air en dynamique.

UN CONFORT PATIENT AMÉLIORÉ

L'Aquilion One Genesis Edition présente un tunnel et un lit d'examen plus larges, améliorant le confort des patients, et offrant la possibilité de prendre en charge les patients présentant un poids jusqu'à 300 KG.

La mise en fonctionnement de ce nouveau scanner est prévue le 3 août, jour du départ du camion scanner mobile.



du service public, le centre hospitalier a installé un camion scanner mobile le 27 juin sur le parking situé derrière le bâtiment Laboratoire/ réanimation/hélicoptation.

INSTALLATION D'UN SCANNER MOBILE

Dans le cadre de l'opération de renouvellement du scanner et afin d'assurer la continuité

Afin d'accueillir les patients et consultants dans de bonnes conditions, une salle d'attente patients couchés et une pour les patients assis sont installées dans l'espace situé en face des ascenseurs Laboratoire/ réanimation.

Pour les examens en externe les bons sont à retirer à l'accueil des Urgences.

Parallèlement, le scanner situé en imagerie sera enlevé le 3 juillet, et des travaux se dérouleront jusqu'à la livraison du nouvel appareil (cf. page 1 de ce journal) qui aura lieu le 24 juillet.



DÉPART EN RETRAITE DU D^R CLAUDINE GARNIER

Une manifestation de sympathie a été organisée le 9 juin dernier à l'occasion du départ à la retraite du D^r Claudine GARNIER, qui a terminé sa carrière hospitalière en tant que Chef de Pôle Femme-enfant.

Entrée, en tant que praticien pédiatre, en 1985 au Centre Hospitalier d'Aurillac, elle est devenue Chef de service Pédiatrie en 2001, puis Chef de Pôle en 2011.

Nous lui souhaitons une bonne retraite.



à gauche :
M^{me} le D^r Claudine GARNIER et
M. TARRISSON, Directeur

1300 EUROS POUR LA PÉDIATRIE

Le Président de l'association «les enfants du Célé» (dans le Lot) a contacté le service de Pédiatrie pour faire un don de 1300 euros à l'association «Pour l'éveil des enfants hospitalisés», suite à la cessation de leur activité. Cette somme permettra l'acquisition de jeux et de matériel éducatif aux enfants pris en charge en pédiatrie au centre Hospitalier d'Aurillac.

FILMS DOCUMENTAIRES ET DÉBAT AUTOUR DE MALADIES PÉDIATRIQUES GRAVES OU INCURABLES

L'équipe du service de pédiatrie a été sollicité par l'association « Plein Champ » pour venir assister à la projection du film d'Anne-Dauphine JUIILLARD, « Et les mistral gagnants », le 11 avril à Murat et le 3 mai à Mauriac.

Les internes, Infirmières, l'éducatrice et auxiliaires de puériculture ont animé un débat autour de ce film documentaire où la réalisatrice fait découvrir le quotidien de plusieurs enfants atteints de maladies graves ou incurables. Après la projection, le public a pu échanger librement avec l'équipe de pédiatrie autour du film et des réalités auxquelles sont confrontés les enfants atteints de ces maladies.



Une partie de l'équipe du service de pédiatrie

L'HÔPITAL SE RÉORGANISE

Espace Médico-Chirurgical (EMC)	4 ^{ème} étage :	Médecine Aigüe Gériatrique, Soins Palliatifs
	3 ^{ème} étage :	Cardiologie, Chirurgie Vasculaire
2 ^{ème} étage :		
Hépatogastroentérologie	Chirurgie Viscérale, Chirurgie Orthopédique	
1 ^{er} étage :		
Médecine interne médecine interne et neurologie hôpital de semaine de médecine	Médecine polyvalente : dermatologie, oncologie, médecine polyvalente	
Rez de chaussée :		
Pneumologie, Hôpital de semaine Cardiologie et vasculaire	Fédération de cancérologie Hôpital de jour médecine Oncologie	

↑
Ancien bâtiment cardio,
pneumo, médecine interne relié à l'EMC

Actuel bâtiment ORL OPH Maxillo faciale :
hôpital de semaine chirurgies, ORL/chir maxillo
faciale, OPH, gynécologie

L'hôpital se restructure afin d'offrir une organisation plus efficiente aux usagers. Dans un premier temps l'Espace Médico-chirurgical a été reconfiguré (cf. schéma ci-dessous). Parallèlement, le bâtiment situé en face de l'Espace Médico Chirurgical accueille, à compter du :

- 2 juin : la Chirurgie ambulatoire (dans les locaux de l'ancienne médecine aigüe gériatrique)
- 3 juillet : les consultations d'anesthésie (entrée pignon du bâtiment côté sortie du Centre Hospitalier).

MAG - SOINS PALLIATIFS : RÉALISATION D'UNE FRESQUE



Une fresque a été réalisée sur un mur des nouveaux locaux du Service de Soins Palliatifs (4^{ème} étage de l'EMC).

Cette réalisation entre dans le cadre d'un travail de l'ensemble de l'équipe (soignants, art-thérapeute, bénévoles) sur l'accueil des patients et des familles. Un dossier a été déposé auprès de la Fondation de France afin d'accompagner financièrement les différents projets d'amélioration prévus pour l'accompagnement et le confort apportés aux patients. L'œuvre a été réalisée par un artiste professionnel, Squizzato, invité par l'association de cultures urbaines SESSION LIBRE dans le cadre du festival du 10^{ème} Art.



«Du street-art au Centre Hospitalier ? Le lien n'est pas évident et pourtant... L'art thérapie ou la création artistique comme moyen d'expression et d'évasion prennent ici tout leur sens. Une fresque abstraite offrant un accueil onirique aux différents publics de ce lieu empreint d'émotions. Laisant l'imaginaire interpréter, l'œuvre accompagne le cheminement au cœur du service, offre une parenthèse colorée, propose une pause, reconforte ou apporte son énergie. L'interprétation propre à chacun place l'œuvre dans diverses postures. C'est avec beaucoup d'humilité que cette création tend à offrir force, reconfort, détente, évasion ou simple divertissement.»

Vincent Pietri,
Coordinateur évènementiels SESSION LIBRE



Une personne, une fonction

DR AVOUAC ET DR BEN YELLES, CHIRURGIENS VASCULAIRE

Les Docteurs BEN YELLES et AVOUAC, praticiens nouvellement recrutés ont accepté de nous présenter les raisons de leur arrivée dans le Pôle cardio-vasculaire du Centre Hospitalier d'Aurillac.

QUEL EST VOTRE PARCOURS ?

> **DR AVOUAC** : « Je suis originaire de la région, puisque je suis né à Montluçon. J'ai réalisé mes études de médecine, mon internat et mon clinicat à Clermont-Ferrand. J'ai ensuite travaillé 5 ans à la Clinique du Pôle Santé République de Clermont-Ferrand. Je suis arrivé à l'hôpital d'Aurillac en avril 2017. »

> **DR BEN YELLES** : « J'ai effectué mes études de médecine, mon internat et mon clinicat à Oran en Algérie. Je travaillais à Tlemcen où j'occupais un poste hospitalo-universitaire. En plus de mes fonctions de médecin, je formais et encadrais des étudiants hospitaliers. J'ai ensuite obtenu le concours de procédure d'autorisation d'exercice (PAE) en 2015. Je suis arrivé à l'hôpital d'Aurillac en décembre 2016. »

POURQUOI AURILLAC ?

> **DR AVOUAC** : « Je souhaitais retourner dans le service public. D'autre part, enfant, je passais souvent mes vacances à Salers, ou même à Aurillac, et j'avais un attachement particulier pour le Cantal. De plus, j'ai eu le privilège de travailler quelques mois avec le Dr GEORGELIN, lors de mes études. Je connaissais donc un peu l'hôpital, et j'ai rencontré pendant mes études beaucoup de médecins qui travaillent aujourd'hui à l'hôpital ou en ville. Le projet du Pôle Cardiovasculaire étant dynamique et cohérent, tout était réuni pour m'attirer au CH Henri MONDOR. »

> **DR BEN YELLES** :

« J'avais contacté le Dr FONT. J'étais très intéressé par le projet de nouveau bloc et par le travail en commun des équipes de cardiologie et chirurgie vasculaire. C'est la conjonction d'un beau projet et d'un cadre de vie très agréable qui a suscité chez moi, ainsi que chez mon collègue le Dr AVOUAC, un intérêt pour le Centre Hospitalier d'Aurillac. »

QUELS SONT VOS OBJECTIFS, VOS PROJETS AU SEIN DU PÔLE CARDIO-VASCULAIRE ?

> **DRS AVOUAC ET BEN YELLES** :

« Le Centre Hospitalier d'Aurillac offre l'humanité d'un petit hôpital avec les exigences en matière d'équipement et de plateau technique d'un CHU. Nous sommes très bien équipés pour travailler dans les meilleures conditions et pour offrir aux patients une qualité de soins optimale. En effet, nous pouvons proposer l'ensemble des techniques modernes à nos patients : **Chirurgie conventionnelle, Chirurgie par Radiofréquence, Laser endo-veineux, Chirurgie endovasculaire.**

De même, le projet de construction d'un nouveau bloc opératoire est un élément essentiel afin de nous projeter dans un avenir toujours plus innovant et moderne au bénéfice de nos patients.

Enfin, il est pour nous essentiel d'avoir cette opportunité de pouvoir travailler en collaboration bienveillante avec les cardiologues et angiologues de l'hôpital et de la médecine de ville. En effet, cette proximité qu'offre le dimensionnement de l'hôpital et de la ville d'Aurillac est un véritable plus, non négligeable, pour une prise en charge multidisciplinaire de nos patients.



Cette collaboration est également efficace avec le CHU de Clermont-Ferrand. En effet, le Dr AVOUAC a déjà travaillé, lors de son internat avec le Pr ROSSET, Chef de service de chirurgie vasculaire au CHU de Clermont-Ferrand. C'est pourquoi nous travaillons sans cesse au rapprochement de l'hôpital d'Aurillac avec le CHU afin d'avoir un accès privilégié au plateau technique du CHU et afin de faire bénéficier à nos patients d'échanges de pratiques et de compétences.

De même, dans le cadre du Groupement Hospitalier de Territoire Cantal, nous travaillons en collaboration avec les hôpitaux de Mauriac et St Flour afin de permettre aux patients d'accéder à des consultations, tous les lundis, sans avoir à se déplacer jusqu'à Aurillac.

Le Cantal a un profil de population qui a des besoins particuliers en matière de chirurgie vasculaire. Aussi, il y a une véritable volonté locale pour que le Centre Hospitalier d'Aurillac soit un acteur en matière de chirurgie vasculaire en Auvergne. Nous avons un projet cohérent, des matériels performants de dernière technologie, sans cesse renouvelés (acquisition d'un capteur plan récemment par exemple). Le CHU étant éloigné géographiquement du CH d'Aurillac, nous nous devons d'avoir une équipe de professionnels et un plateau technique très performants car nous sommes incontournables !

Numéro secrétariat :
04.71.46.56.65

LE COMPTE QUALITÉ, OUTIL DE PILOTAGE DE LA DÉMARCHÉ D'AMÉLIORATION DE L'ÉTABLISSEMENT

Les modalités de certification des établissements de santé par la Haute Autorité de Santé évoluent régulièrement. Lors de la 4^{ème} itération, qui a vu la visite des experts de la HAS en avril 2016 sur la base de la méthodologie « V2014 », l'une des nouveautés a été la mise en œuvre du compte qualité. Avant la visite, le Centre Hospitalier d'Aurillac a ainsi communiqué un premier compte qualité en oc-

tobre 2015.

Un état actualisé du compte qualité doit être à nouveau transmis au moins tous les 2 ans, soit en octobre 2017.

Le compte qualité est une application extranet, accessible via un système d'information dénommé SARA, qui permet au pilote du processus ou de la thématique de manager la démarche d'amélioration relative

à ladite thématique (inclue dans le champ de la certification), notamment en priorisant les risques.

Le compte qualité comprend pour chaque thématique (parcours patient, douleur, bloc, ...) une identification des principaux risques, des données / résultats et un programme d'actions. Ces éléments sont reliés par une analyse*.

Tableau des Risques

- gravité x vraisemblance = criticité
- dispositifs de maîtrise en place
- niveau de maîtrise
- données associées / analyse*

Programme d'actions

- objectif, action
- responsable, planification
- modalités de suivi ; état d'avancement

Données

- décision de Certification HAS
- Indicateurs nationaux
- Autres indicateurs
- Autres évaluations
- programmes d'Evaluation des Pratiques Professionnelles

Le compte qualité à communiquer en octobre 2017 devra mettre en évidence l'avancée des actions identifiées en 2015. Il devra également intégrer de nouveaux éléments (risques / données - résultats / actions - suites données) ; par exemple :


- écarts identifiés lors de la certification [obligatoire] ;
- résultats des indicateurs nationaux relatifs à la qualité et à la sécurité des soins (2016 : dossier, douleur, nutrition, délai lettre de liaison, escarre, anesthésie, RCP Cancérologie, LIN / 2017 : AVC, Hémorragie du post-partum, chirurgie de l'obésité, LIN) [obligatoire]
- indicateurs hôpital numérique

[obligatoire], indicateurs associées aux surveillances des ISO,

- résultats de l'audit du dossier de soins et de l'audit du dossier des urgences (recueil fin 2016) ;
- résultats de l'audit de prévention des escarres (recueil mars 2017) et de la surveillance ;
- résultats de l'évaluation des connaissances en matière d'identitovigilance (2016)
- résultats des audits d'hygiène ;
- état d'avancement et nouvelles EPP ;
- revue des risques (analyse a priori et a posteriori)
- état d'avancement / évolution

des projets institutionnels : projet médical, de soins, ... (avec le déploiement du Groupement Hospitalier de Territoire notamment).

Fabrice le FLOCH,
Ingénieur qualité



GROUPEMENT HOSPITALIER

Le 1^{er} juillet 2016, la convention constitutive du GHT Cantal a été signée pour 10 ans, entre les centres hospitaliers de Saint-Flour, Chaudes-Aigues, Murat, Condat, Mauriac et Aurillac ; le CH d'Aurillac ayant été désigné établissement support par l'ARS. C'est pourquoi, dans la continuité de la mise en place de ce GHT, une Convention d'association entre le CH Aurillac, établissement support du GHT Cantal et le CHU de Clermont-Ferrand a été signée le 18 mai dernier.



SIGNATURE DE CONVENTION AVEC LE CENTRE HOSPITALIER UNIVERSITAIRE DE CLERMONT-FERRAND

RAPPEL :

Les objectifs du GHT Cantal

- Mise en œuvre d'une stratégie de prise en charge partagée et graduée des patients, dans le but d'assurer une égalité d'accès à des soins sécurisés et de qualité.
- Garantir une offre de proximité ainsi que l'accès à une offre de référence et de recours dans le cadre du projet médical partagé.
- Assurer la rationalisation des modes de gestion par la mise en commun de fonctions ou par des transferts d'activités entre établissements.

LA CONVENTION AVEC LE CHU PRÉSENTE :

- Les missions d'enseignement et de formation initiale des professionnels médicaux ;
- Les missions de recherche ;
- Les missions de gestion de la démographie médicale ;
- Les missions de référence et de recours.

LA CONVENTION AVEC LE CHU PROPOSE DE

- favoriser l'égalité d'accès aux soins
- organiser les filières de prise en charge et les parcours des patients
- proposer avec les facultés l'encadrement pédagogique des formations en santé ;

- proposer un service de promotion de la recherche clinique en territoire
- coordonner une organisation dynamique de la démographie médicale en lien avec l'ARS.

Recherche :

- Le GHT Cantal et le CHU de Clermont-Ferrand poursuivent les objectifs suivants :

- développer la recherche biomédicale
- évaluer des produits et technologies biomédicales ;
- transférer des technologies de re-

cherche vers le diagnostic et le traitement des pathologies

- diffuser les connaissances issues de la recherche.

Démographie médicale :

- Le GHT Cantal et le CHU de Clermont-Ferrand s'engagent à mener de façon coordonnée des actions d'information auprès des jeunes praticiens sur l'intérêt de mener une carrière à l'hôpital public et sur le déroulé de carrière et des statuts.



TALIER DE TERRITOIRE



Le projet médico-soignant partagé a comme objet principal de mettre en place une stratégie territoriale. Il a vocation à déterminer par filière une offre de proximité, de recours et de référence, sur l'ensemble de l'activité des établissements de santé.

LE PROJET MÉDICO-SOIGNANT PARTAGÉ DU GROUPEMENT HOSPITALIER DE TERRITOIRE



LA CONVENTION CONSTITUTIVE DU GHT CANTAL A IDENTIFIÉ 10 ORIENTATIONS.

- 1 : Accès aux soins urgents et non programmés
- 2 : Développement des PEC ambulatoire
- 3 : Organisation commune des plateaux médico-techniques
Imagerie médicale, Biologie, Pharmacie

4 : Filières « populationnelles »

Filière gériatrique, filière femme-enfant

5: filières spécialisées

Filière santé mentale, filière médecine polyvalente, filière cardiovasculaire, filière digestive, filière appareil locomoteur, filière O R L / m a x i l l o - faciale/stomatologie, filière ophtalmologie

6 : Filières et activités transversales

Filière oncologie, filière soins critiques, filière SSR

7 : Filière Santé publique

8 : Filière addictologie

9 : Activité de soins palliatifs

10 : Activité d'hygiène et d'infectiologie

OBJECTIFS RETENUS

CHIRURGIE

- Organiser une filière digestive de territoire

- Optimiser la filière orthopédie sur le territoire

- Développer l'activité ambulatoire



FEMME/ENFANT

- Politique de recrutement des pédiatres sur le territoire

- Planification et organisation des mammographies sur le territoire de St Flour

- Promouvoir des activités de formation communes pour les sages-femmes du GHT

- Intégrer la mise en commun des moyens (transmission des images) au sein du GHT

GROUPEMENT HOSPITALIER DE TERRITOIRE (SUITE)

FÉDÉRATION
CANCER
CANTAL

04 71 46 56 00

ONCOLOGIE

- Déploiement de la fédération de cancérologie sur tout le territoire du Cantal
- Développer des consultations avancées en oncologie et hématologie au CH de Mauriac.
- Mise en place d'une activité d'administration des chimiothérapies anti-cancéreuses au CH de Mauriac
- Développer l'activité de chimiothérapie anti-cancéreuse au CH de St Flour



GÉRIATRIE

- Étendre le N° de téléphone permanence téléphonique gériatrique sur l'ensemble du GHT
- Développer l'attractivité du territoire
- Mettre en place une consultation de géronto-psychiatrie au niveau du GHT
- Décliner sur le GHT l'équipe mobile de gériatrie et de psychogériatrie pouvant intervenir en chirurgie, oncologie, etc
- Créer une fédération de gériatrie et de gérontologie sur le département
- Pérenniser et étendre l'offre de télémédecine sur la base des réseaux existants

MÉDECINE POLYVALENTE

- Mettre en place une fédération de médecine polyvalente exhaustive sur le GHT
- Harmonisation des pratiques et identification des chemins cliniques
- Développer les activités des équipes de médecine polyvalente multisites et favoriser l'attractivité du territoire
- Fluidifier les parcours patients Soins de Suite et de Réadaptation.
- Attractivité du territoire et mutualisation des ressources spécialisées
- Renforcer les compétences des SSR existants
- Création d'une filière orthopédie autour d'Aurillac et de

Chaudes Aigues

- Fluidification de la filière sur l'ensemble du département

FÉDÉRATION DE MÉDECINE D'URGENCE

- Intégration du CH St Flour au sein de la fédération de médecine d'urgence et mise en commun des protocoles et des plans de formation
- Application de la réforme des 39h et harmonisation des modes de rémunération au sein de la fédération
- Mise en conformité des structures et réflexions sur les effectifs médicaux et paramédicaux



(postes partagés)

- Définir les parcours et les admissions en réanimation et en USC
- Organisation et développement de la télémédecine et de la téléconsultation –Mise en place d'un PACS commun dans le cadre du schéma directeur du GHT Cantal
- Mutualisation d'un véhicule d'intervention au sein du GHT

JOURNÉE D'HYGIÈNE



L'EOHH s'est rendue le jeudi 11 mai 2017 dans 15 services de soins et le vendredi 12 mai 2017 dans 11 services des pôles de psychiatrie gériatrie afin de rencontrer 183 professionnels de santé à l'occasion de la journée annuelle "Hygiène des mains 2017" Audit de la technique et sensibilisation à l'application des bonnes pratiques.

Sur les 2 jours consécutifs nous avons remis des "diplômes HDM 2017" à : 75 IDE, 51 AS, 23 Médecins, 6 CDS, 10 ASH, 9 manipulateurs radio, 4 secrétaires, 3 brancardiers.

En court séjour médico-chirurgical et obstétrique seuls 12 agents sur 131 portaient un bijou.

Cependant en SSR -long séjour et en psychiatrie, la proportion se portait à 4 agents sur 10.

Nous tenons à remercier l'ensemble des acteurs de l'hôpital d'Aurillac pour leur accueil et leur participation à cette journée nationale.

Nous félicitons tout particulièrement le personnel médical et paramédical de Réanimation-USC pour son ZERO Bijoux.

L'équipe Opérationnelle d'hygiène

FRESQUE



Fresque réalisée par les patients de Lurcat. Une nouvelle fresque est réalisée, à chaque nouvelle saison. Merci à M^{me} Véronique ROBERT, ASH à LURCAT pour son implication dans cette activité pour le bien être du service et des résidents.

ATELIER JARDINS MISE EN FONCTIONNEMENT D'UNE SERRE FROIDE

L'atelier jardin poursuit sa collaboration avec la Maison Familiale et Rurale de Mauriac. Dans le cadre du projet d'embellissement floral du Centre Hospitalier, nous avons projeté la remise en service de la serre froide, par l'implantation d'un arrosage automatique et la création de bacs hors-sol pour créer une nurserie de vivaces afin de limiter les coûts d'achats de végétaux d'une part et, d'autre part, de multiplier les massifs de floraison dans l'Hôpital.

Olivier , Atelier Jardin



L'Amicale

les prochaines sorties de l'Amicale :

- WALIBI : samedi 17 juin 2017,
 - LE PUY DU FOU du 24 au 26 Juin 2017.
- Ces deux sorties sont closes - complètes
- LES CHATEAUX DE LA LOIRE du 22 au 24 septembre 2017

Il reste encore des places - la dernière Coopé est prévue pour le 20 JUIN 2017

- Nous proposons des tarifs préférentiels pour le cirque MEDRANO qui vient sur AURILLAC mi- Juillet

Joëlle LESCURE, Présidente



L'UNITÉ TRANSVERSALE D'ÉDUCATION DU PATIENT (UTE^P)

Dans le cadre de la loi Hôpital Patient Santé Territoire et suite aux recommandations de l'Agence Régionale de Santé, le Centre hospitalier a mis en place l'UTE^P.

En effet, comme le souligne la loi HPST, l'éducation thérapeutique s'inscrit dans le parcours de soins du patient et a pour objectif de rendre le patient plus autonome en facilitant son adhésion aux traitements prescrits et en améliorant sa qualité de vie

L'UTE^P, QU'EST-CE-QUE C'EST ?

L'UTE^P, soutien méthodologique aux équipes du CH :

- Elaboration de programmes
- Suivi des programmes
- Aide aux évaluations annuelles et quadriennales des pro-

grammes,
- Développement et l'acquisition d'outils support à l'ETP

« l'éducation thérapeutique vise à aider le patient à acquérir/à maintenir les compétences dont il a besoin pour gérer au mieux sa vie avec une maladie »

L'UTE^P centre de ressources :

- représentation de l'UTE^P aux commissions de l'établissement CME, aux réunions d'encadrement
- communication sur l'UTE^P/ses missions et sur les programmes en cours (article antidote,...)
- Participation à la base de données EPHORA

L'UTE^P promotion de l'éducation :

- participation aux réunions trimestrielles régionales des UTE^Ps/ARS

L'UTE^P formation :

- recensement des besoins sur l'établissement
- proposition de plan de formation à l'éducation au niveau institutionnel

L'UTE^P À L'HÔPITAL D'AURILLAC

Actuellement, une action est en place pour l'éducation thérapeutique du patient obèse à l'activité physique.

ETP en projet :

- Patient diabétique
- Patient douloureux chronique
- Enfant atteint d'obésité
- Patients atteints de troubles psychiatriques.

TRAITEMENT DE L'OBÉSITÉ CHEZ LES ENFANTS

Des consultations spécialisées, une équipe pluridisciplinaire sont dorénavant dédiées au traitement de l'obésité pour les enfants au Centre Hospitalier d'Aurillac.

Un enfant en surpoids peut être en difficulté.

Il s'agit de l'aider et de lui proposer un meilleur avenir en tant qu'adulte.

COMMENT DÉPISTER ?

Le poids et la taille de l'enfant sont mesurés régulièrement, cela permet de calculer l'indice de masse corporelle :
 $\text{poids (kg)} / (\text{taille (m)} \times \text{taille (m)})$

Cet indice est comparé aux valeurs moyennes de la courbe de corpulence située dans le carnet de santé.

COMMENT L'AIDER ?

- Permettre à l'enfant et à son entou-

rage d'améliorer leurs habitudes alimentaires

- Augmenter l'activité physique
- Offrir un soutien psychologique familial

L'ACCOMPAGNEMENT PROPOSÉ À L'ENFANT AU CENTRE HOSPITALIER

Celui-ci comporte différents temps :

- **Une consultation initiale** avec un pédiatre référent,
- **Une journée en hôpital de jour** dans le service de pédiatrie, avec :

Des consultations individuelles : pédiatre, diététiciennes, psychologue, éducateur sportif.

Des temps collectifs : ateliers diététiques, groupes de paroles.

Au terme de cette journée, un **projet thérapeutique personnalisé** sera proposé à l'enfant.

Ensemble nous déciderons du programme le mieux adapté.

Ce projet comporte un **suivi régulier** de deux ans avec des consultations individuelles et des ateliers collectifs.

COMMENT INTÉGRER MON ENFANT À CE PROGRAMME ?

Votre enfant peut être adressé par :

- Votre médecin traitant ou votre pédiatre,
- La médecine scolaire,
- La Protection Maternelle Infantile,
- Vous-même.

L'ÉQUIPE

- Pédiatre : D^r Millet,
- Diététiciennes : M^{me} Delorme, M^{me} Ladaurade,
- Centre de Médecine du Sport : Dr Gerles, M. Piganiol,
- Psychologue : M^{me} Aymar.

CONTACT :

Secrétariat pédiatrie
04 71 46 46 29
neonat@ch-aurillac.fr





NAISSANCES



MARIAGES

BONNET Morgane, Agent des Services Hospitaliers, Les Bruyères, mariée BOUALEM, le 07/01/2017.

Clément MERLE	17/11/2016	TROUPEL-MERLE Hélène MERLE Cédric	Assistante sociaux-éducatifs Technicien de laboratoire	Sces Sociaux destinés au Personnel/ Laboratoire
Gabin FABRE	13/03/2017	CAMPERGUE Marion	Psychomotricienne	Pédopsychiatrie
Marceau MORTESSAGNE	22/02/2017	MORTESSAGNE Erwan	Adjoint Administratif	Chirurgie A
Faustine BLANC	24/03/2017	BLANC Elodie	Aide Soignante	Les Bruyères
Léo BONNET	18/03/2017	BELDA Caroline	Infirmière	Réanimation
Clément MERCIER	31/03/2017	DEFARGUES Audrey	Aide Soignante	Utrillo
Raphaël LABORIE	01/04/2017	DEJOU Manon	Aide Soignante	Réanimation
Louis FAGEON	24/02/2017	OURSEYRE Mélodie	Sage-Femme	Maternité
Lilou REY	17/04/2017	ISSIOT Céline	Infirmière	Réseau Cantal Diabète
Cassilia GRAMONT	07/12/2016	ROUEYRE Amandine	Infirmière	Addictologie
Mila FABREGUES	06/05/2017	MALVEZIN Julie	Adjoint Administratif	Jean Vignalou
Manon BOUYSSONNIE	12/05/2017	ROBERT Céline	Infirmière	Utrillo
Justine LAVERGNE	13/05/2017	LAVERGNE Cécile	Cadre de Santé FF	Pédiatrie
Marius CAUMEL	23/05/2017	CAYROU Anaïs	Aide Soignante	Standard
Norah VIDAL	26/05/2017	AMBLARD Claire	Adjoint Administratif	Bureau du Personnel
Elsa AURIACOMBE-REGOURD	25/05/2017	REGOURD Evelyne	Agent de Services Hospitaliers	ORL
Gabin CROUTES-COUDON	23/05/2017	COUDON Marion	Infirmière	Urgences

MOUVEMENTS MÉDECINS

RECRUTEMENTS :

- MADAME ALHINDY OULA – PRATICIEN ATTACHÉ ASSOCIÉ TEMPS PLEIN EN PÉDIATRIE À COMPTER DU 2 MAI 2017
- MADAME ABDICHE NACIMA – PRATICIEN ATTACHÉ ASSOCIÉ TEMPS PLEIN EN GÉRIATRIE À COMPTER DU 1ER JUILLET 2017
- MADAME BEN ALEYA NADIA – PRATICIEN ATTACHÉ ASSOCIÉ TEMPS PLEIN EN OPHTALMOLOGIE À COMPTER DU 1ER JUILLET 2017
- MONSIEUR LE DOCTEUR JUILLARD PIERRE – PRATICIEN HOSPITALIER TEMPS PLEIN EN PSYCHIATRIE – SECTEUR À COMPTER DU 17 JUILLET 2017

MOUVEMENTS DES CADRES

Madame LAVERGNE POUDEROUX, Faisant Fonction de Cadre de Santé, sera remplacée à compter du 26 juin 2017 par Madame ASTORG MAGNE, également Faisant Fonction de Cadre de Santé.

Du 27 avril 2017 au 25 juin 2017, Madame CHABANON assure seule l'encadrement du Pôle.

Depuis le 15 mai 2017, Monsieur BONFILS Pierre assure l'encadrement du service de l'Hôpital de Semaine de Médecine et du service ORL/OPH.

CHALLENGE INTER IFSI AUVERGNE



élèves de l'IFSI Aurillac, organisateurs

Le Week-end de Pentecôte 2017 a eu lieu le 2^{ème} Challenge inter-Ifsi.


Une compétition rassemblant les étudiants infirmiers d'Auvergne (soit 6 écoles). Étant donné que, l'année dernière, l'IFSI d'Aurillac avait rem-

porté la première édition, nous avons organisé la suivante. Ce rassemblement de 200 étudiants, a eu lieu au Lioran du vendredi au Dimanche. Malgré la pluie du samedi, ce fut un week-end très chaleureux. Plusieurs épreuves tout au long de la journée ont eu lieu afin d'élire le grand vainqueur de cette 2^{ème} édition : l'IFSI de CLERMONT.

Nous tenons à remercier le Conseil Départemental, Le directeur du Lioran, la GMF, Geant Casino, Leclerc, Le Restaurant la Scala et tous nos professeurs de l'IFSI d'Aurillac pour leur soutien tout au long de cette année d'organisation.

Nous passons alors le flambeau à Clermont pour la 3^{ème} édition et nous leur souhaitons tout notre courage pour l'organiser.

Élèves de promo de 3^{ème} année



ÉCHANGE DE PRATIQUES AUTOUR DE L'HUMANITUDE



Le 15 juin dernier, des personnels de structures de santé diverses se sont réunis pour échanger sur des pratiques liées à l'humanité.

Le concept d'humanité repose sur

une définition de l'homme comme animal communicant doté de capacités et vivant dans un milieu particulier, ce qui implique des besoins propres à l'espèce humaine. Ce concept a été popularisé et adapté aux soins des personnes âgées par Yves Ginsteste et Rosette Marescotti il y a 30 ans. La méthode ainsi mise au point a montré son efficacité vis-à-vis des personnes atteintes de maladies neurodégénératives de type Alzheimer et apparentées. Elle vise à restituer à la personne sa dignité d'être humain et s'inscrit ainsi dans une démarche de bientraitance.

PIÈCES JAUNES : TERRAIN DE SPORT À CUEILHES

Dans le cadre de l'opération pièces jaunes 2015, la Fondation des Hôpitaux de Paris Hôpitaux de France a retenu parmi les projets proposés celui intitulé "aménagement d'un terrain de sport" présenté par le service de Pédopsychiatrie.

La Fondation a attribué au Centre Hospitalier la somme de 31 819,00 € représentant un important soutien financier pour la réalisation de cette opération d'un coût total de 63 638,40 € (participation à hauteur de 50 %).

Les jeunes accueillis à Cueilhes peuvent donc profiter d'un espace adapté et sécurisé, propice à la pratique de nombreuses activités sportives.



PRÉVENTION : MNH JOURNÉE MONDIALE SANS TABAC

Dans le cadre de la journée mondiale sans tabac, le 27 mai le Centre Hospitalier a accueilli la Mutuelle Nationale des Hospitaliers, le Comité du Cantal de la Ligue contre le cancer avec le soutien de la Banque Française Mutualiste, pour rencontrer le personnel hospitalier sur les risques de consommation du tabac, de l'alcool et autres addictions.



Les personnels ont pu bénéficier de conseils, de documentations et participer à des ateliers.

- atelier tabac : mesures du souffle grâce à l'appareil testeur de CO (monoxyde de carbone), distribution de guides sur l'arrêt du tabac, grossesse et tabac, cannabis, CD ROM, clé USB etc.

- atelier alcool : piste avec des lunettes simulant une alcoolémie de 1,20 à 1,50 g d'alcool/litre de sang, des réglettes alcool, des flyers sur le risque alcool et des éthylotests etc.

- atelier quiz : les agents pouvaient tester leurs connaissances sur les méfaits du tabac et de l'alcool. M. Dauzonne a gagné parmi 90 participants, par tirage au sort, une tablette tactile offerte par la MNH.

M^{me} le D^r Caroline Poirier médecin addictologue du Centre Hospitalier et le D^r Pierre Zuber Président du Comité du Cantal de la Ligue contre le cancer étaient présents.

La MNH était représentée par Céline Deshormières animatrice régionale promotion de la santé et action sociale, Viviane Gibelin, secrétaire du bureau départemental déléguée à la prévention, Marie Vaslin attachée commerciale, Marie-Françoise Joffrois correspondante MNH du CH et Jean-Claude Gentil président départemental.

AUX PETITS SOINS POUR LA NUTRITION

Le 20 juin, la MNH a proposé aux personnels hospitaliers une nouvelle action de prévention sur le thème de la nutrition.

Les personnels ont pu tester leurs connaissances. Un quiz permettait de gagner un blender gagné par Mlle Laurane Charbonnel étudiante à l'IFSI.

La MNH était représentée par Viviane Gibelin secrétaire du bureau départemental déléguée à la prévention, Marie Vaslin attachée commerciale, Nicolas Schoenmaeker directeur de l'antenne commerciale de Nîmes et Jean-claude gentil président départemental.

La MNH s'engage résolument auprès des personnels hospitaliers, pour les accompagner dans leur vie professionnelle et personnelle, elle répondra dans la mesure du possible aux demandes qui lui seront formulées en matière de prévention dans le cadre défini par ses orientations.



La MNH remercie la Direction du Centre Hospitalier qui nous a permis une nouvelle fois d'organiser ces deux actions de prévention, ainsi que les services de la communication, de la restauration et du service intérieur pour leur soutien logistique et la bonne organisation de cette journée.

JEUX NATIONAUX DES TRANSPLANTÉS ET DIALYSÉS

**Je donne, tu donnes... ils courent.
Le don d'organes, je dis OUI !**

C'est à Aurillac qu'ont eu lieu les 25^{èmes} Jeux Nationaux des Transplantés et Dialysés, pendant le week-end de l'Ascension du 24 au 28 mai 2017. 192 athlètes de 9 à 83 ans, débutants ou confirmés, dialysés ou greffés se sont affrontés durant 3 jours de fête et de convivialité, sous le soleil et dans la bonne humeur. Ils sont les ambassadeurs du don d'organes, les témoins les plus évidents, les plus éloquents de la réussite de la transplantation.

Afin de communiquer sur le succès de la greffe et l'utilité des dons, Trans-Forme développe des actions d'éducation ainsi que des manifestations médico-sportives permettant d'associer les écoles, les villes, les départements, les régions

pour mobiliser un large public. La Course du Cœur et les Jeux Nationaux des Transplantés et Dialysés

sont des moments forts de cette sensibilisation.

Les Jeux Nationaux combinent à la fois des épreuves sportives (athlétisme, natation, cyclisme, badminton, tir à l'arc-carabine, escalade, bowling, pétanque, basket, canoë bi place, course d'orientation, tennis de table, équitation, pêche à la ligne, danse country ...) et des rencontres :

CONFÉRENCE « Don d'Organes & Transplantation : hier, aujourd'hui, demain »

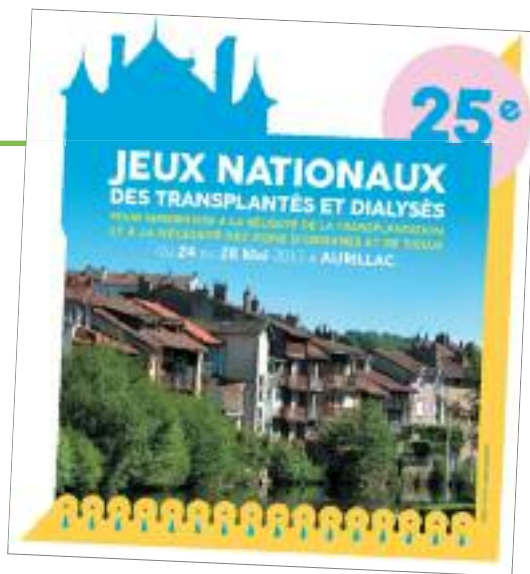
EXPOSITION « le Son de Vies » inaugurée par Fabrice Dunon

MARCHE DU DON D'ORGANES : marche symbolique de soutien aux participants des jeux nationaux

SPECTACLE « Un don pour une Vie » par Tutti Quanti

MARCHE DE MADELEINE : marche symbolique en hommage aux donneurs et aux familles de donneurs

RÉCITAL D'IMPROVISATION « Piano & danse » par Jean-Luc Guyard & Emmanuelle Vakaryn



LE DON D'ORGANES en France,
au 1^{er} janvier 2017, c'est :

- 22 627 patients en attente de greffes
- 552 patients décédés faute de greffons
- 5 891 greffés.

QUE DIT LA LOI ?

Le prélèvement d'organes repose sur 3 principes fondamentaux :

1- le principe du « consentement présumé » :
toute personne est considérée consentante au don d'éléments de son corps après sa mort, en vue de greffe, si elle n'a pas manifesté son opposition de son vivant.

Dans les circonstances particulières du décès, la coordination des prélèvements d'organes et de tissus recherche, auprès des proches, le témoignage d'une éventuelle opposition au don d'organes et/ou de tissus exprimée, de son vivant, par le défunt.

Chacun d'entre nous peut et doit mener une réflexion sur cette question, afin de se positionner pour communiquer sa position à ses proches, afin d'être sûr que sa décision sera respectée après sa mort.

On peut s'opposer au don de ses organes ou tissus et changer d'avis à tout moment.

Depuis le 1^{er} janvier 2017, les changements résident dans les modalités d'expression du refus et la possibilité d'exprimer un refus partiel.

- A titre principal, inscription sur le Registre National des Refus sur : registrenationaldesrefus.fr ou par courrier

- Témoignage écrit à transmettre à ses proches ou expression orale auprès d'eux ce qui donnera lieu à une retranscription écrite

- Possibilité d'exprimer un refus partiel (certains organes ou tissus)

2- l'anonymat

3- la gratuité

« Donner ses organes, c'est donner la vie. En cas de choix, c'est à la vie que doit aller la préférence, car la beauté du don de soi est l'une des plus remarquables manifestations de civisme et de solidarité sociale, un acte gratuit où s'exprime en profondeur la liberté de chacun ». *Professeur Christian CABROL*

CONTACT

Coordination Hospitalière des Prélèvements d'Organes et de Tissus : 04.71.46.82.48
cooprel@ch-aurillac.fr

La vie de l'établissement

PROJETS CULTURELS : THÉÂTRE PROCÉDÉ ZÈBRE

Dans le cadre de l'appel à projets Culture et Santé 2017 réalisé par le service communication auprès d'interstices, le Centre hospitalier a obtenu une subvention de 8000 euros.

Aussi, un projet théâtre va être lancé avec les équipes et les patients des services de psychiatrie et long séjour.

La compagnie *Procédé Zèbre*, représentée par Fabrice DUBUSSET va mener ce projet.

THÉÂTRE, PSYCHIATRIE ET HANDICAP

Depuis 1985, Fabrice Dubusset a animé des ateliers pour des patients suivis en psychiatrie à l'hôpital de Vichy.

À l'hôpital d'Aurillac, Fabrice DUBUSSET propose de travailler sur le thème de *La petite boucle* d'après les écrits du grand reporter Albert Londres sur le Tour de France en 1924.

Ce travail dans la durée permettrait à des patients de sortir de leur isolement, de retrouver une vie de groupe, de mettre en valeur leur imaginaire et souder des relations fortes.



PROCÉDÉ ZÈBRE
DIRECTION ARTISTIQUE - FABRICE DUBUSSET

Les ateliers théâtre ont pour objectif d'aboutir à la création de spectacles, élaborés à partir d'un travail d'écriture des groupes, qui développent ainsi une véritable créativité. Les spectacles sont ensuite présentés au public, soit à des occasions particulières, soit dans le cadre d'évènements culturels.

Depuis quelques années, quelques-uns des comédiens qui ont évolué avec F. DUBUSSET sont intégrés aux spectacles professionnels de Procédé Zèbre. Ils y apportent leur spontanéité, leur immédiateté, leur force poétique.

Ce projet est donc une formidable expérience à venir pour quelques uns de nos patients et pour les personnels qui vont participer !

PROJETS CULTURELS : EXPO D'OEUVRES DE PATIENTS

Le 11 Mai 2017, les Unités inter sectorielles Psychiatrie I et II : Antonin Artaud psycho /gériatrie Hôpital de jour Adulte Psychiatrie I, Claude Bernard CATTP Intermède organisaient une exposition d'œuvres réalisées dans les Unités.

Issu d'une réflexion collective ce projet avait pour but de valoriser les activités créatives artistiques qu'elles soient individuelles ou collectives.

La préparation de l'exposition a permis d'associer les patients à l'organisation de l'évènement, favorisant le lien social et une reconnaissance par le retour des visiteurs.

La participation des patients a été active tant dans la mise en place de l'exposition que dans l'apport d'œuvres des toiles ayant été créés pour l'occasion.

Le projet s'est construit sur plusieurs mois associant l'équipe et les patients créant un lien.

L'exposition s'est déroulée à la cafeteria croix Marine, présentant des œuvres diverses, peintures collectives et individuelles, sculptures en papier mâché maquettes mosaïque.

Un buffet était proposé, une centaine de visiteurs se sont succédés avec un échange riche avec les artistes, le livre d'or témoigne de l'intérêt suscité par l'exposition.

Nous remercions M. le Directeur pour sa visite et son soutien ainsi que l'équipe de la communication et du service restauration avec lesquels ce projet a été possible.

Au vu de l'intérêt porté à l'évènement une réflexion sera conduite afin d'élaborer un autre projet artistique.

